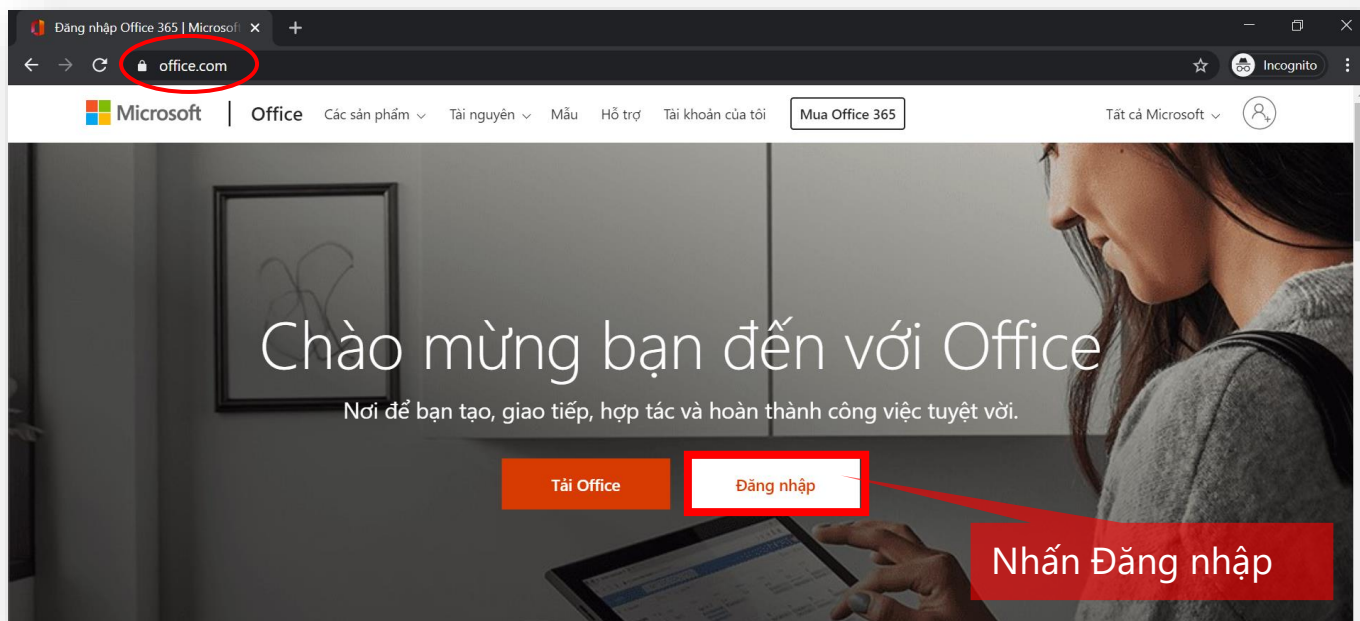


HƯỚNG DẪN XÁC THỰC VÀ ĐỔI MẬT KHẨU TÀI KHOẢN OFFICE 365

XÁC THỰC TÀI KHOẢN OFFICE 365

Bước 1: Mở trình duyệt, vào trang <http://office.com>, nhấn nút “Đăng nhập”.



Bước 2: Điền tên tài khoản O365 và mật khẩu:



Đăng nhập

Bạn không có tài khoản? [Hãy tạo tài khoản!](#)

[Bạn không truy cập được vào tài khoản?](#)

[Tùy chọn đăng nhập](#)

Tiếp theo



← student@hanoi.itrithuc.vn

Nhập mật khẩu

[Tôi đã quên mật khẩu](#)

Đăng nhập

Bước 3: Xác thực tài khoản: Để bảo mật thông tin, đối với tài khoản lần đầu tiên đăng nhập, bạn sẽ được yêu cầu xác thực tài khoản.

Nhấn **Tiếp theo**



student@hanoi.itrithuc.vn

Cần thêm thông tin

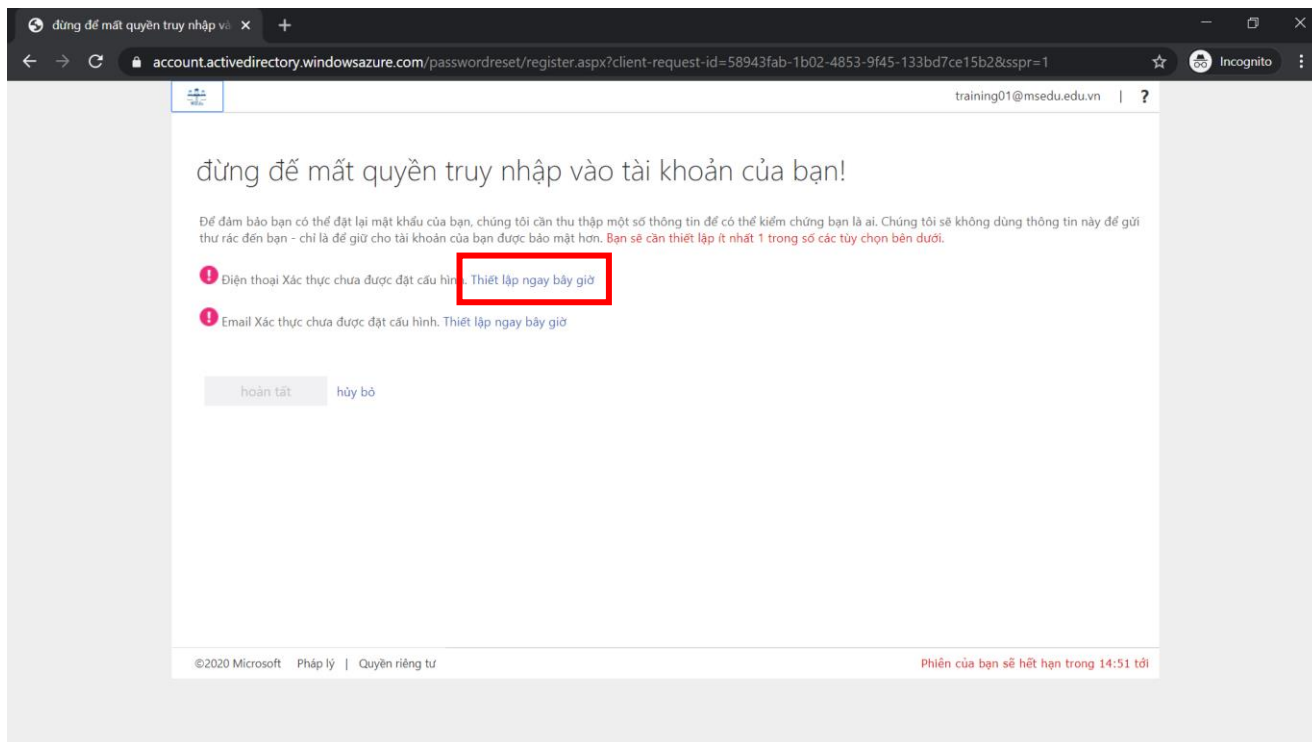
Tổ chức của bạn cần thêm thông tin để bảo mật tài khoản của bạn

[Sử dụng một tài khoản khác](#)

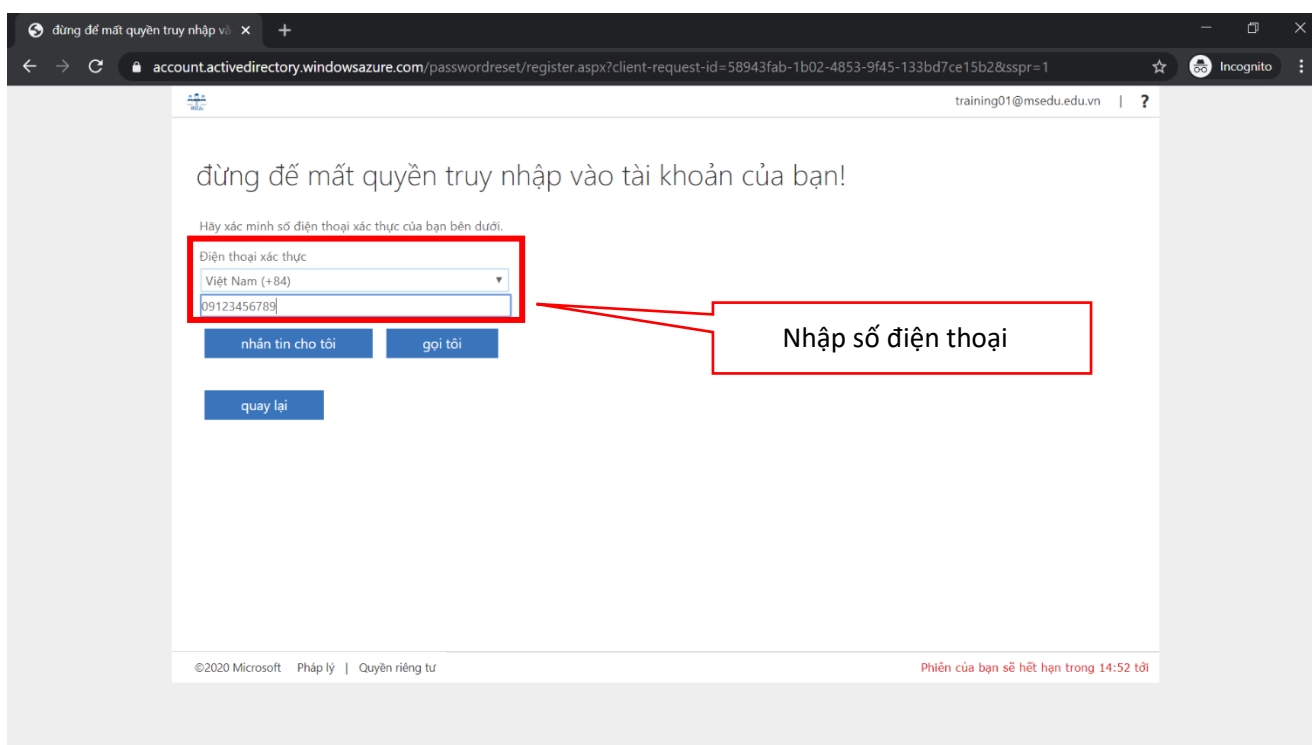
[Tìm hiểu thêm](#)

Tiếp theo

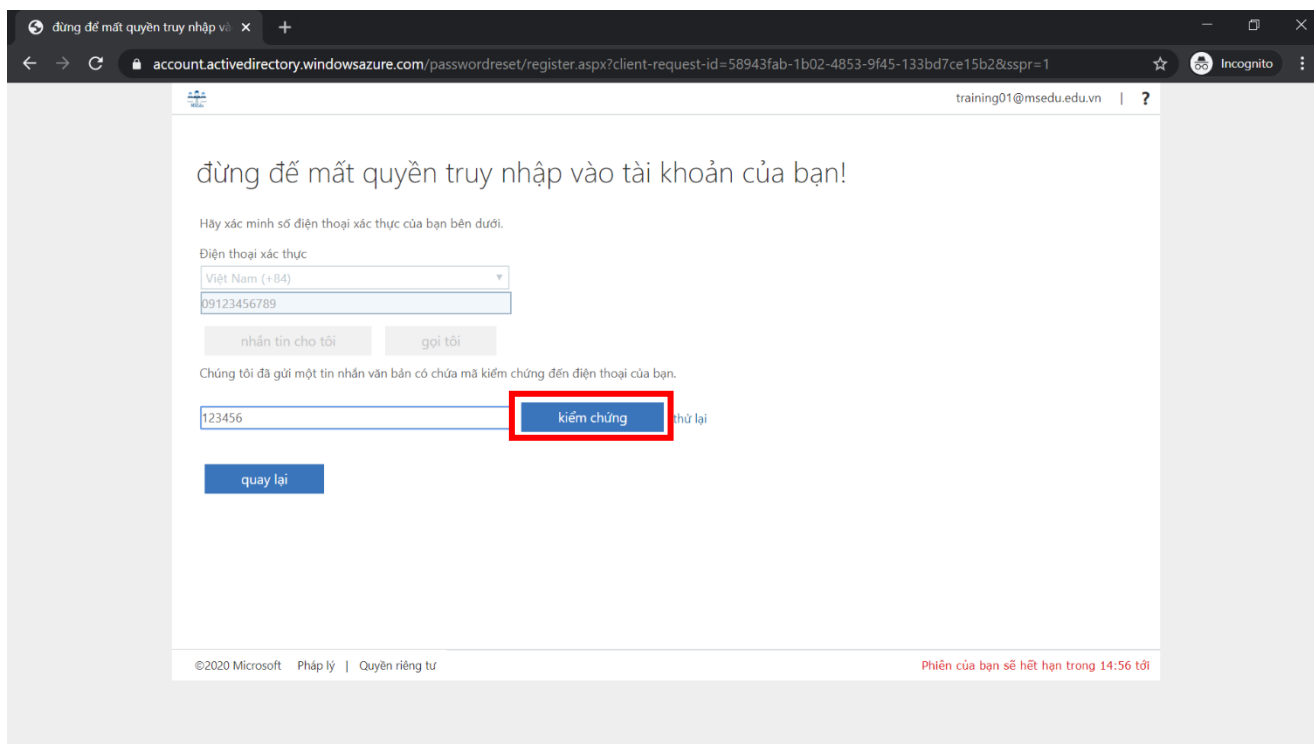
Để xác thực tài khoản, hãy chọn **Thiết lập ngay bây giờ**. Bạn có thể chọn xác thực qua Điện thoại **hoặc** Email:



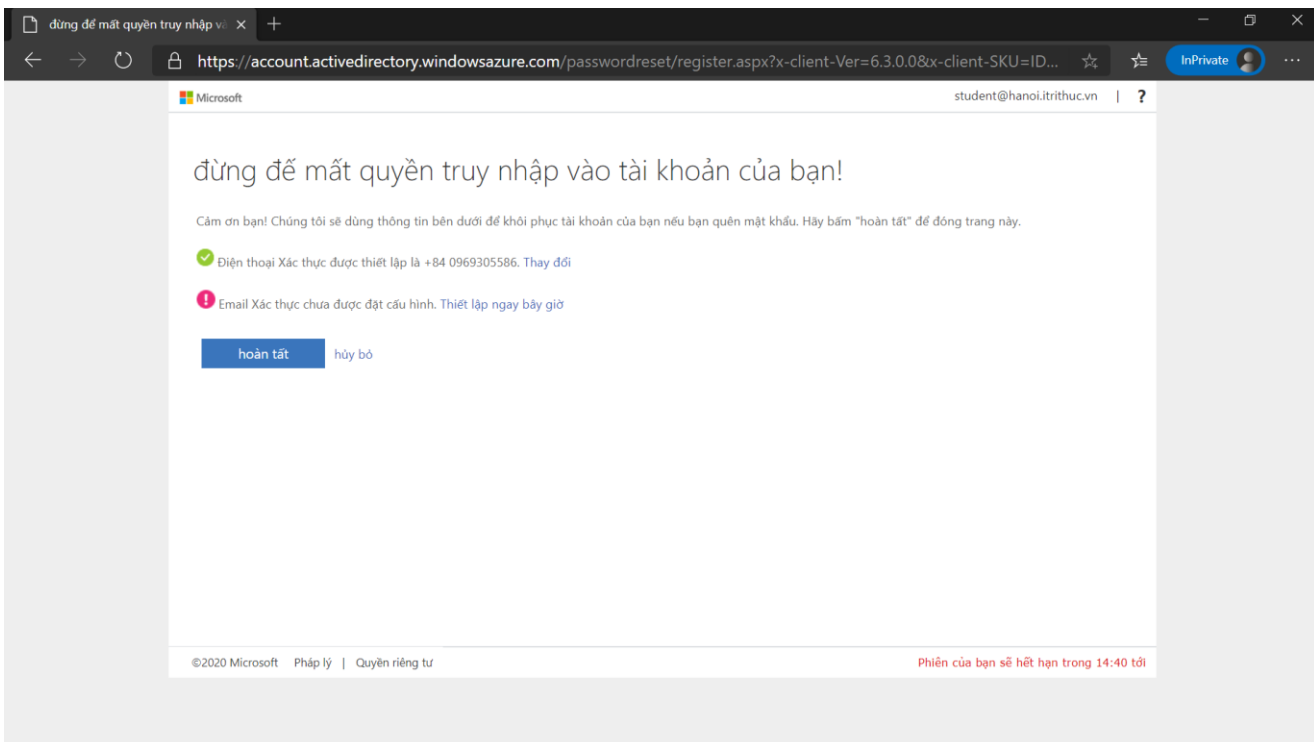
1. Xác thực qua số điện thoại: Chọn mã Quốc gia là Việt Nam (+84), nhập số điện thoại của bạn. Chọn **Nhắn tin cho tôi**.



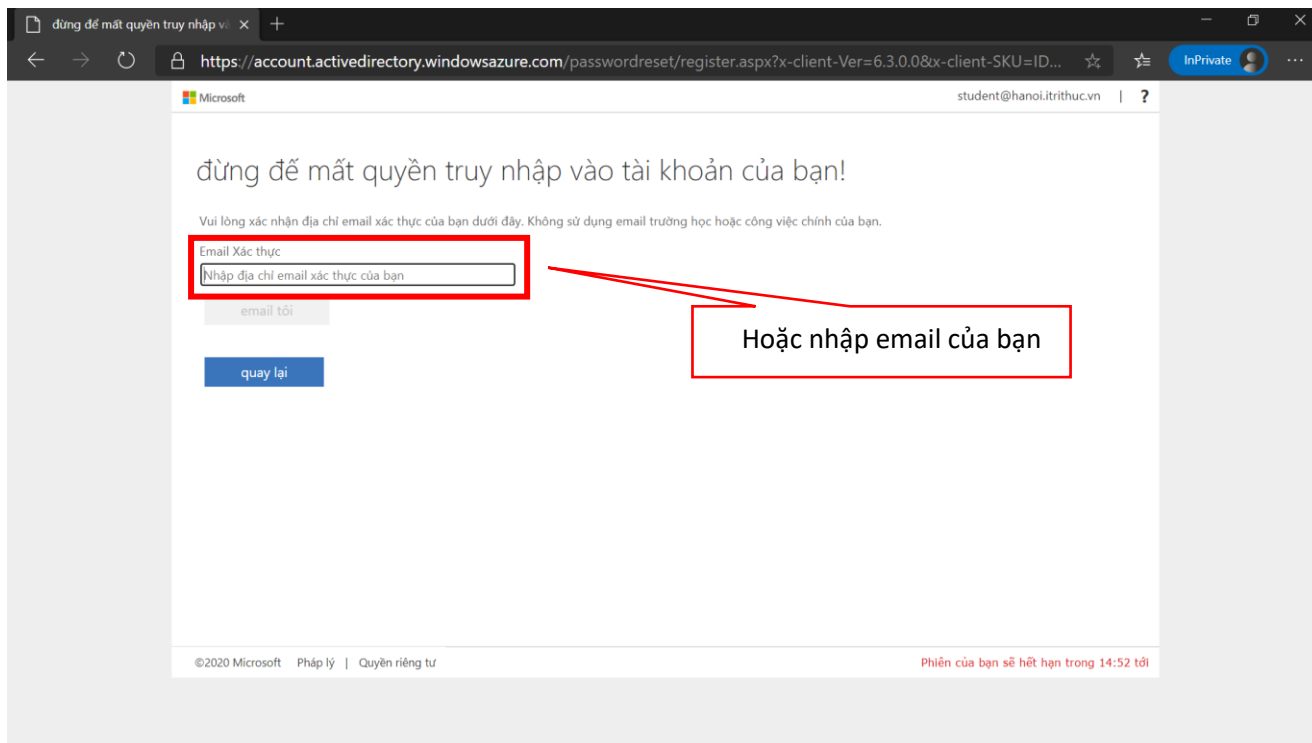
Chờ mã kiểm chứng gửi về qua tin nhắn. Nhập mã kiểm chứng và nhấn nút **Kiểm chứng**.



Tài khoản của bạn đã được xác thực bằng số điện thoại vừa nhập. Hãy bấm **Hoàn tất** để đóng trang này.

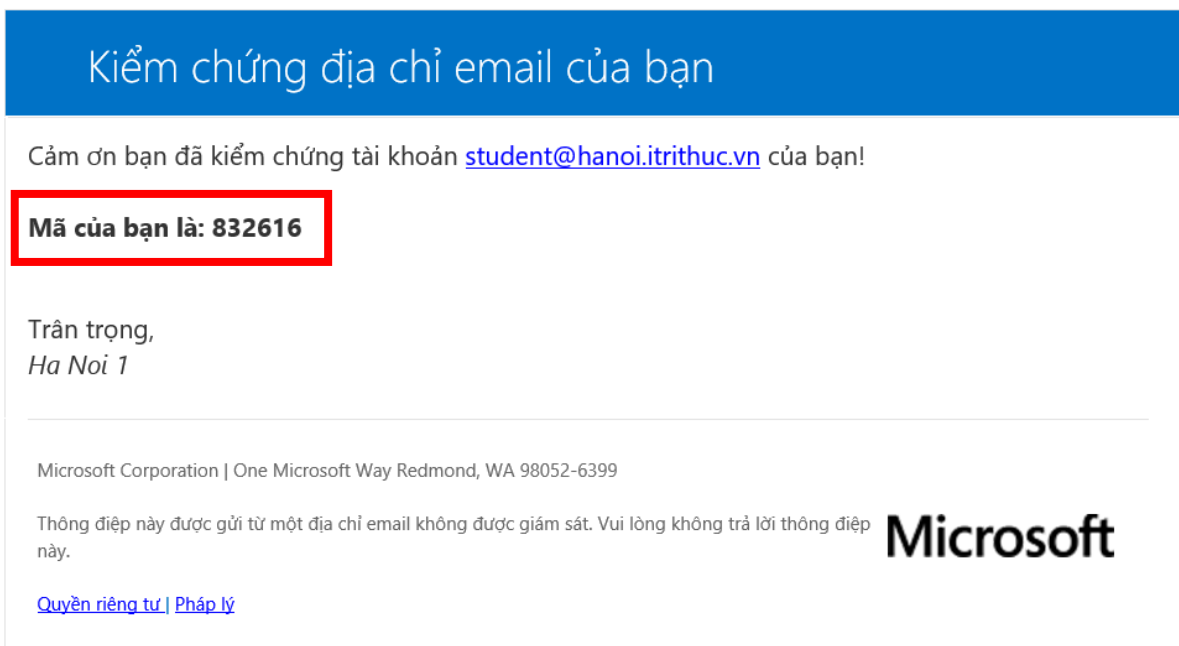
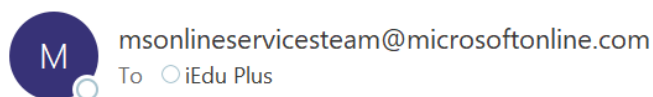


2. Xác thực qua Email: Nhập Email cá nhân của bạn (chú ý không sử dụng email trường học hoặc công việc chính của bạn). Chọn **Email tôi**.

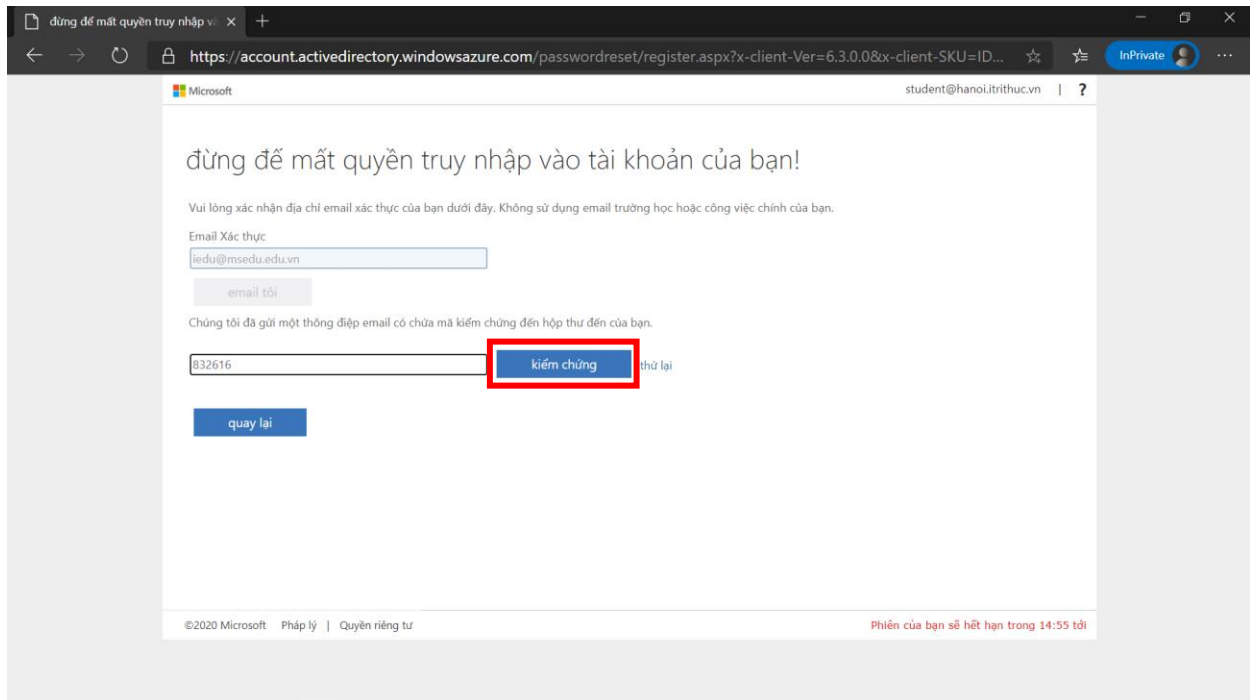


Kiểm tra email để lấy mã số kiểm chứng tài khoản:

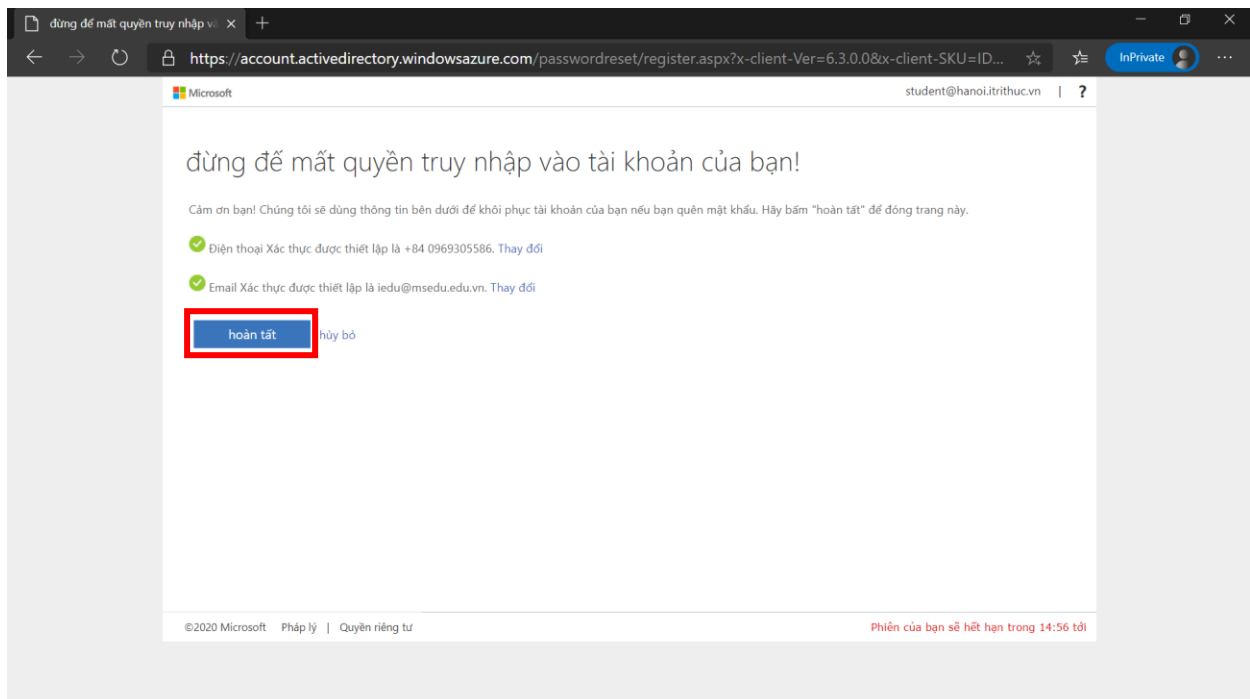
Mã kiểm chứng email tài khoản Ha Noi 1



Nhập mã kiểm chứng và nhấn **Kiểm chứng**

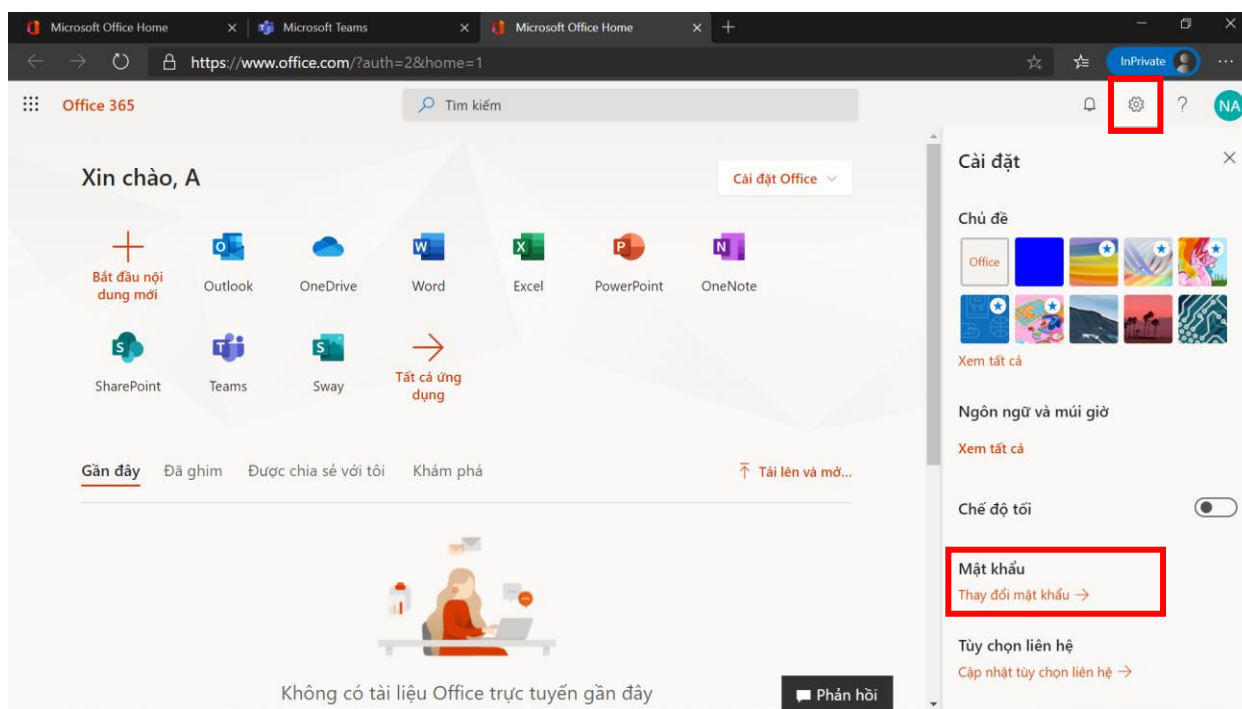


Tài khoản của bạn đã được xác thực bằng email vừa nhập. Hãy bấm **Hoàn tất** để đóng trang này.



ĐỔI MẬT KHẨU TÀI KHOẢN OFFICE 365 TRÊN MÁY TÍNH

Bước 1: Trên giao diện Office 365, nhấp chuột vào biểu tượng **Cài đặt** . Chọn **Thay đổi mật khẩu**



Bước 2: Thay đổi mật khẩu. Chú ý mật khẩu cần có tối thiểu 8 ký tự, không bao gồm các cụm từ thường gặp, tên hiển thị, tên tài khoản... Cần kết hợp chữ HOA, chữ thường, số và ký tự đặc biệt.

thay đổi mật khẩu

Cần có mật khẩu mạnh. Nhập 8-256 ký tự. Không bao gồm các từ hoặc tên thường gặp. Kết hợp chữ hoa, chữ thường, số và ký hiệu.

ID người dùng

student@hanoi.itrithuc.vn

Mật khẩu cũ

Tạo mật khẩu mới

Độ mạnh mật khẩu

Xác nhận mật khẩu mới

gửi

hủy bỏ